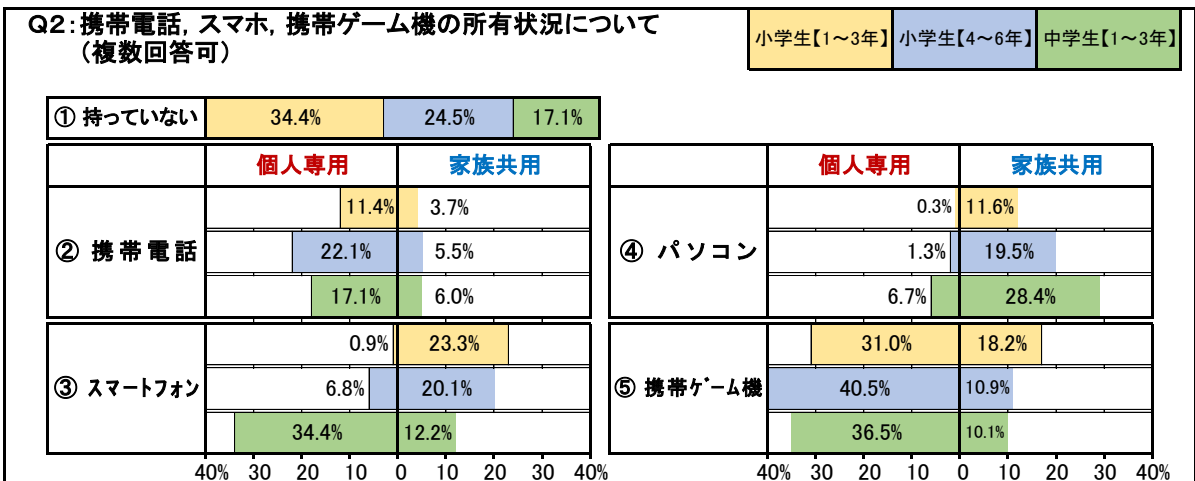
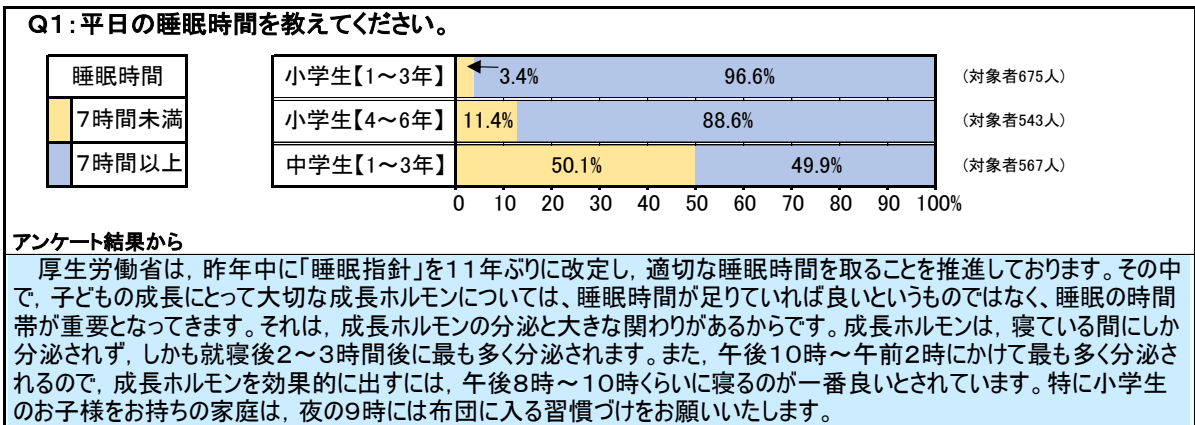


保護者 各位

大和町教育委員会  
教育長 上野 忠弘  
(公印省略)

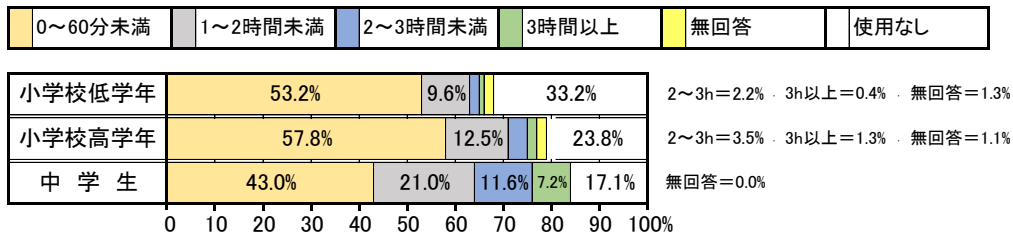
携帯電話、スマートフォン等の利用に関するアンケート調査結果について

盛夏の候、皆様におかれましては、ますますご清祥のこととお喜び申し上げます。  
また、本町の教育行政につきましては、特段のご理解とご協力を賜り厚く御礼申し上げます。  
さて、このことにつきましては、平成27年5月に町内小中学生全員を対象にアンケート調査を行ないましたが、その調査結果がまとまりましたので、皆様にご報告申し上げます。



**アンケート結果から**  
小学生の携帯電話所有の個人専用については、キッズケータイや、GPSの機能を利用した防犯用として所有している場合もあり、所有率は合計で33.5%でした。  
中学生の携帯電話(個人専用)の所有率は17.1%ですが、スマホ(個人専用)は約2倍の34.4%という結果になりました。  
携帯ゲーム機(個人専用)は、小学生、中学生ともに30%以上が所有しています。  
中学生で携帯電話、スマホ等を所有していない生徒は約17%でした。子どもは「皆が持っているから」、「仲間外れにされるからスマホを買って!」という理由をよく口にしますが、全員が持っている訳ではありません。近年、携帯電話やスマホ等の所有の増加に比例し、少年・少女を狙った事件やトラブルが急増しており、また、何気ない書き込みや写真の公開で知らない間に自分が加害者になってしまうケースもあります。保護者の方々にはそのことを十分ご理解いただきたいと思います。  
また、すでに所有している場合は、使用時間を午後9時までにする、就寝時は保護者が預かるなど家庭内のルールづくりをお願いいたします。

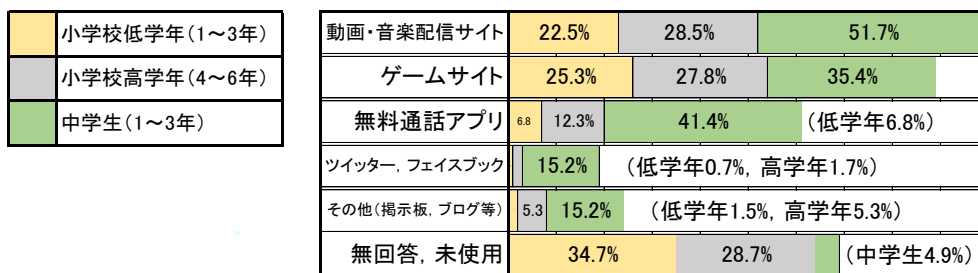
**Q3: 平日に携帯電話, スマホ, ゲームなどをどのくらい利用していますか。**



**アンケート結果から**

小学生の利用時間としては、「使用なし」、「0~60分未満」が80%以上となり、中学生については、「使用なし」「0~60分未満」が60%以上となりました。子どもが、携帯電話やスマートフォンを利用するにしても、利用時間を「1時間以内」とするなど、ご家庭での適切なご指導・ルール作りを行い、利用目的や利用場所・時間帯を決める等のご対応をお願いいたします。

**Q4: 携帯電話, スマホなどからよく利用するサイトを教えてください。(複数回答可)**

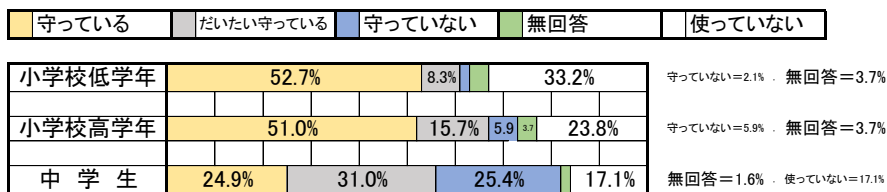


**アンケート結果から**

最も多かったのは、①動画・音楽配信サイト、次いで②ゲームサイト、③無料通話アプリ(LINEなど)の順となっています。小学生は①ゲームサイト、②動画・音楽配信サイト、③無料通話アプリの順で、その他の利用はほとんどありません。中学生は①動画・音楽サイト、②無料通話アプリ、③ゲームサイト、④ツイッター&フェイスブックの順となっております。

※フィルタリングの有無を尋ねた回答では「最初からしていない」と「後から解除した」と答えた小学生は約14%。中学生で約15%となっております。アンケートでは不適切な動画のサイトを閲覧しているとの回答もあり、他の子どもも視聴している可能性があります。保護者の方々はお子様の利用状況を把握し、フィルタリングやアクセス制限の管理をお願いいたします。

**Q5: 大和町PTA連合会では午後9時を過ぎてからの携帯電話、スマホなどの利用を禁止していますが、あなたは守っていますか**



**アンケート結果から**

大和町PTA連合会では、子どもたちの生活リズムを整えトラブルから守るために、午後9時以降は携帯電話やスマートフォンなどの利用禁止をしており、小学生の利用については、「守っている」、「だいたい守っている」が、94.4%となりました。中学生の利用については、「守っている」、「だいたい守っている」が68.8%という結果となりました。また、全体の「守っている」、「だいたい守っている」については、61.1%となりました。午後9時以降の利用禁止について、引き続きご家庭での声かけをお願いします。