

令和3年度大和町立小野小学校

学校評価保護者アンケート集計結果

大和町立小野小学校

校長 手代木 吉之

過日、保護者の皆様に学校評価アンケートに御回答いただきました。多くの保護者の皆様に御協力を頂きましたこと、心より感謝申し上げます。

全ての集計が終了しましたので、結果をお知らせいたします。記述の欄で頂いた御意見については、後日改めてお知らせいたします。

【実施（回答受付）期間】 令和3年11月19日（金）～令和3年11月30日（火）17:00

【アンケート回収率】

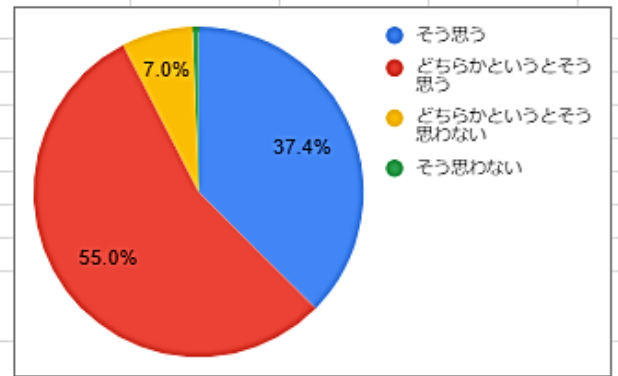
学年	1年	2年	3年	4年	5年	6年	もみじ学級	全校
回収率	44.4%	49.6%	41.9%	41.4%	42.4%	40.3%	52.4%	43.5%
昨年度回収率	68.5%	62.7%	65.1%	55.0%	57.9%	59.8%	58.3%	61.5%

I 目指す児童像について

(1) 明るく生きる子供」について

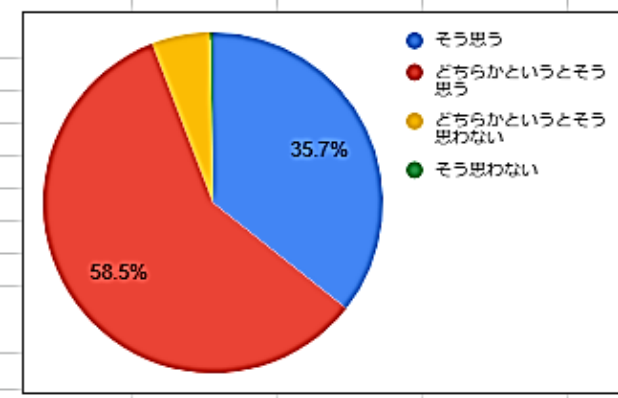
① お子さんは、「感謝の気持ちを素直に表現する子供」に育っていますか

	そう思う	どちらかという とそう思う	どちらかとい うとそう 思わない	そう思わな い
1年	45.5%	52.3%	2.3%	0.0%
2年	40.3%	51.6%	6.5%	1.6%
3年	44.2%	50.0%	5.8%	0.0%
4年	27.0%	65.1%	7.9%	0.0%
5年	41.1%	55.4%	3.6%	0.0%
6年	27.8%	59.3%	11.1%	1.9%
もみじ	45.5%	27.3%	27.3%	0.0%
	そう思う	どちらかとい うとそう 思う	どちらかとい うとそう 思わない	そう思わな い
全校	37.4%	55.0%	7.0%	0.6%



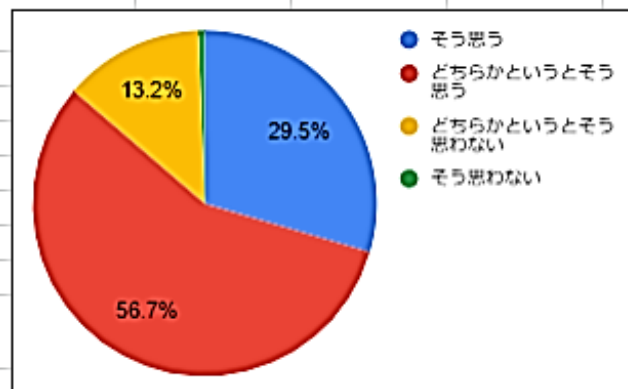
② お子さんは、「よさを認め合える子供」に育っていますか

	そう思う	どちらかとい うとそう 思う	どちらかとい うとそう 思わな い	そう思わな い
1年	40.9%	52.3%	6.8%	0.0%
2年	37.1%	56.5%	6.5%	0.0%
3年	34.6%	63.5%	1.9%	0.0%
4年	31.7%	65.1%	3.2%	0.0%
5年	42.9%	57.1%	0.0%	0.0%
6年	27.8%	55.6%	14.8%	1.9%
もみじ	36.4%	54.5%	9.1%	0.0%
	そう思う	どちらかとい うとそう 思う	どちらかとい うとそう 思わな い	そう思わな い
全校	35.7%	58.5%	5.6%	0.3%



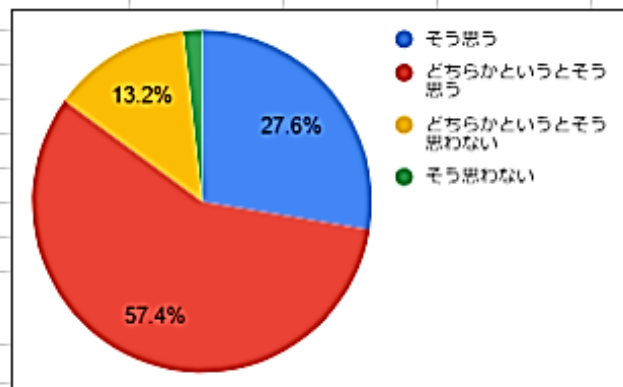
③ お子さんは、「思いやりのある言葉で話す子供」に育っていますか

	そう思う	どちらかという うとそう思う	どちらかとい うとそう思わ ない	そう思わない
1年	40.9%	54.5%	4.5%	0.0%
2年	25.8%	59.7%	14.5%	0.0%
3年	28.8%	55.8%	15.4%	0.0%
4年	23.8%	60.3%	14.3%	1.6%
5年	30.4%	60.7%	7.1%	1.8%
6年	31.5%	44.4%	24.1%	0.0%
もみじ	27.3%	72.7%	0.0%	0.0%
	そう思う	どちらかとい うとそう思う	どちらかとい うとそう思わ ない	そう思わない
全校	29.5%	56.7%	13.2%	0.6%



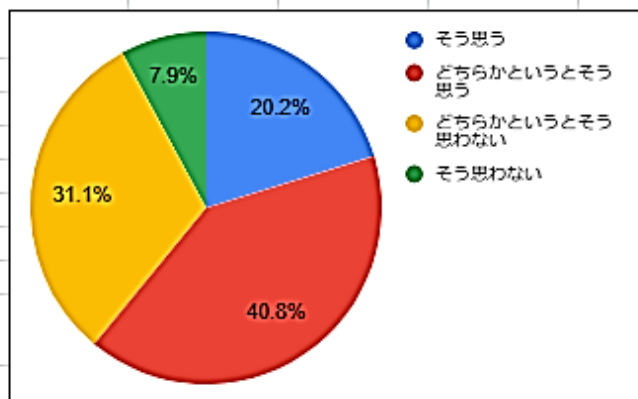
④ お子さんは、「明るい挨拶と返事ができる子供」に育っていますか

	そう思う	どちらかとい うとそう思う	どちらかとい うとそう思わ ない	そう思わない
1年	36.4%	56.8%	6.8%	0.0%
2年	17.7%	62.9%	14.5%	4.8%
3年	30.8%	57.7%	11.5%	0.0%
4年	27.4%	58.1%	14.5%	0.0%
5年	30.9%	52.7%	12.7%	3.6%
6年	24.1%	57.4%	16.7%	1.9%
もみじ	36.4%	45.5%	18.2%	0.0%
	そう思う	どちらかとい うとそう思う	どちらかとい うとそう思わ ない	そう思わない
全校	27.6%	57.4%	13.2%	1.8%



⑤ お子さんは、「靴そろえ・傘そろえなどをきちんとできる子供」に育っていますか

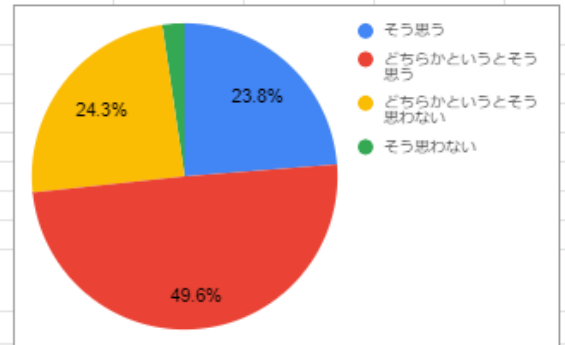
	そう思う	どちらかとい うとそう思う	どちらかとい うとそう思わ ない	そう思わない
1年	22.7%	47.7%	25.0%	4.5%
2年	17.7%	41.9%	25.8%	14.5%
3年	9.6%	50.0%	32.7%	7.7%
4年	17.7%	46.8%	30.6%	4.8%
5年	19.6%	28.6%	42.9%	8.9%
6年	35.2%	31.5%	27.8%	5.6%
もみじ	18.2%	36.4%	36.4%	9.1%
	そう思う	どちらかとい うとそう思う	どちらかとい うとそう思わ ない	そう思わない
全校	20.2%	40.8%	31.1%	7.9%



(2) 「賢く生きる子供」について

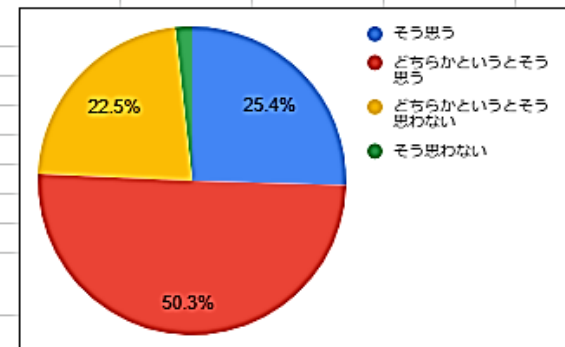
① お子さんは、「学び方を知り、進んで学習する子供」に育っていますか

	そう思う	どちらかという うとそう思う	どちらかとい うとそう思わ ない	そう思わない
1年	25.0%	52.3%	22.7%	0.0%
2年	26.2%	39.3%	29.5%	4.9%
3年	25.0%	44.2%	26.9%	3.8%
4年	20.6%	54.0%	23.8%	1.6%
5年	14.3%	50.0%	32.1%	3.6%
6年	35.2%	53.7%	11.1%	0.0%
もみじ	9.1%	72.7%	18.2%	0.0%
	そう思う	どちらかとい うとそう思う	どちらかとい うとそう思わ ない	そう思わない
全校	23.8%	49.6%	24.3%	2.3%



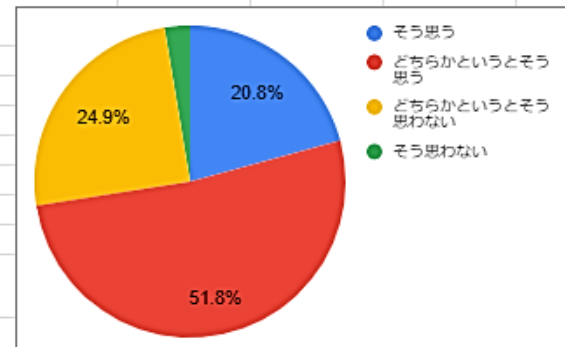
② お子さんは、「話をしっかり聞く子供」に育っていますか

	そう思う	どちらかとい うとそう思う	どちらかとい うとそう思わ ない	そう思わない
1年	36.4%	43.2%	18.2%	2.3%
2年	22.6%	33.9%	38.7%	4.8%
3年	26.9%	51.9%	19.2%	1.9%
4年	15.9%	58.7%	25.4%	0.0%
5年	23.2%	57.1%	17.9%	1.8%
6年	33.3%	55.6%	11.1%	0.0%
もみじ	18.2%	54.5%	27.3%	0.0%
	そう思う	どちらかとい うとそう思う	どちらかとい うとそう思わ ない	そう思わない
全校	25.4%	50.3%	22.5%	1.8%



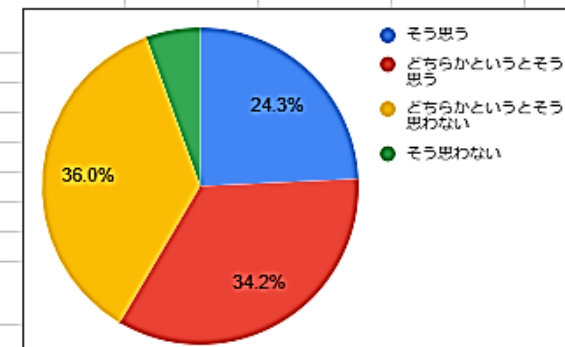
③ お子さんは、「じっくりと考える子供」に育っていますか

	そう思う	どちらかとい うとそう思う	どちらかとい うとそう思わ ない	そう思わない
1年	18.2%	59.1%	22.7%	0.0%
2年	17.7%	41.9%	33.9%	6.5%
3年	11.5%	63.5%	21.2%	3.8%
4年	25.4%	46.0%	27.0%	1.6%
5年	23.2%	50.0%	23.2%	3.6%
6年	31.5%	50.0%	18.5%	0.0%
もみじ	0.0%	72.7%	27.3%	0.0%
	そう思う	どちらかとい うとそう思う	どちらかとい うとそう思わ ない	そう思わない
全校	20.8%	51.8%	24.9%	2.6%



④ お子さんは、「意欲的に家庭学習をする子供」に育っていますか

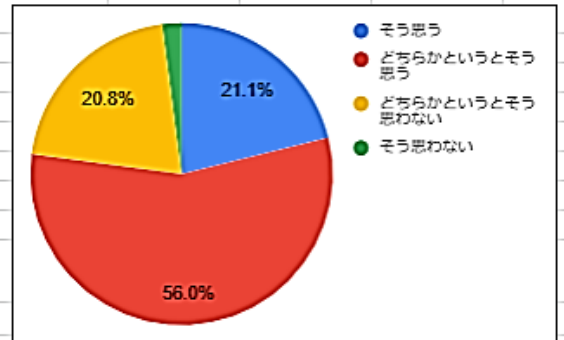
	そう思う	どちらかとい うとそう思う	どちらかとい うとそう思わ ない	そう思わない
1年	31.8%	36.4%	31.8%	0.0%
2年	24.2%	30.6%	43.5%	1.6%
3年	23.1%	28.8%	44.2%	3.8%
4年	15.9%	42.9%	31.7%	9.5%
5年	17.9%	32.1%	35.7%	14.3%
6年	35.2%	35.2%	25.9%	3.7%
もみじ	27.3%	27.3%	45.5%	0.0%
	そう思う	どちらかとい うとそう思う	どちらかとい うとそう思わ ない	そう思わない
全校	24.3%	34.2%	36.0%	5.6%



(3) 「強く生きる子供」について

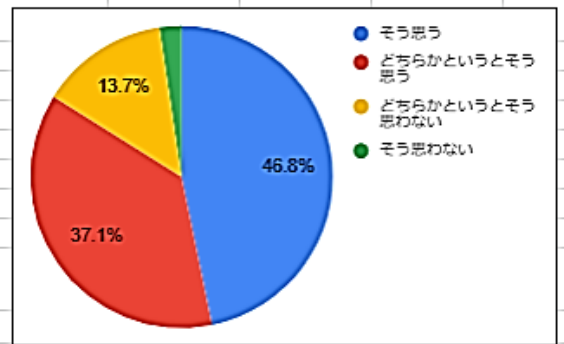
① お子さんは、「目標をもち、それを実現しようとする子供」に育っていますか

	そう思う	どちらかという うとそう思う	どちらかとい うとそう思わ ない	そう思わない
1年	18.6%	65.1%	11.6%	4.7%
2年	17.7%	54.8%	24.2%	3.2%
3年	25.0%	55.8%	17.3%	1.9%
4年	19.0%	58.7%	22.2%	0.0%
5年	14.3%	53.6%	28.6%	3.6%
6年	33.3%	51.9%	14.8%	0.0%
もみじ	18.2%	45.5%	36.4%	0.0%
	そう思う	どちらかとい うとそう思う	どちらかとい うとそう思わ ない	そう思わない
全校	21.1%	56.0%	20.8%	2.1%



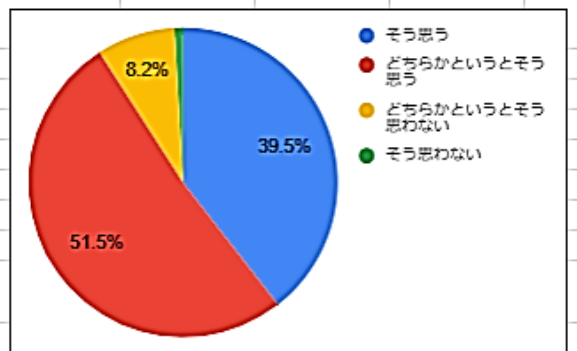
② お子さんは、「楽しく運動し、体を鍛える子供」に育っていますか

	そう思う	どちらかとい うとそう思う	どちらかとい うとそう思わ ない	そう思わない
1年	54.5%	38.6%	4.5%	2.3%
2年	46.8%	48.4%	4.8%	0.0%
3年	50.0%	40.4%	9.6%	0.0%
4年	52.4%	28.6%	19.0%	0.0%
5年	35.7%	39.3%	21.4%	3.6%
6年	42.6%	29.6%	20.4%	7.4%
もみじ	45.5%	27.3%	18.2%	9.1%
	そう思う	どちらかとい うとそう思う	どちらかとい うとそう思わ ない	そう思わない
全校	46.8%	37.1%	13.7%	2.3%



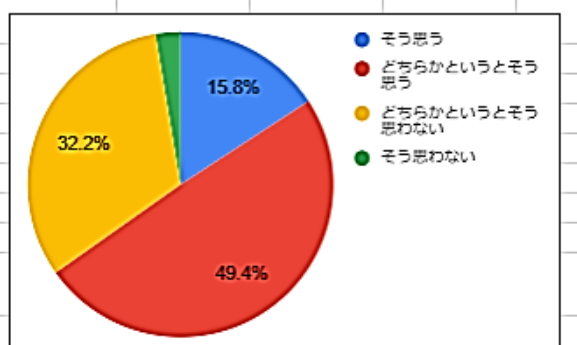
③ お子さんは、「自分の安全を守れる子供」に育っていますか

	そう思う	どちらかとい うとそう思う	どちらかとい うとそう思わ ない	そう思わない
1年	31.8%	54.5%	13.6%	0.0%
2年	40.3%	56.5%	3.2%	0.0%
3年	42.3%	48.1%	9.6%	0.0%
4年	47.6%	42.9%	9.5%	0.0%
5年	28.6%	62.5%	7.1%	1.8%
6年	48.1%	44.4%	7.4%	0.0%
もみじ	18.2%	54.5%	9.1%	18.2%
	そう思う	どちらかとい うとそう思う	どちらかとい うとそう思わ ない	そう思わない
全校	39.5%	51.5%	8.2%	0.9%



④ お子さんは、「失敗を恐れず最後までやりぬく子供」に育っていますか

	そう思う	どちらかとい うとそう思う	どちらかとい うとそう思わ ない	そう思わない
1年	11.4%	63.6%	22.7%	2.3%
2年	14.5%	43.5%	38.7%	3.2%
3年	23.1%	50.0%	25.0%	1.9%
4年	15.9%	44.4%	38.1%	1.6%
5年	8.9%	50.0%	37.5%	3.6%
6年	24.1%	53.7%	18.5%	3.7%
もみじ	0.0%	27.3%	72.7%	0.0%
	そう思う	どちらかとい うとそう思う	どちらかとい うとそう思わ ない	そう思わない
全校	15.8%	49.4%	32.2%	2.6%

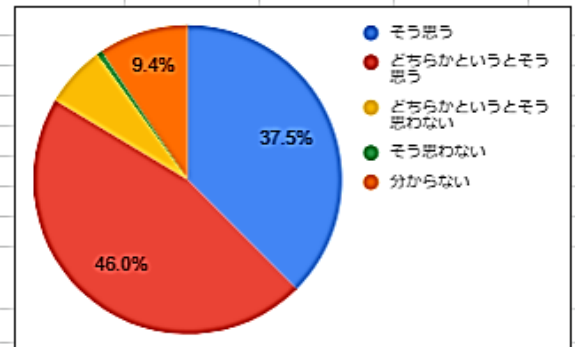


II 目指す学校像について

(1) 「子どもにとって学びがいのある学校」について

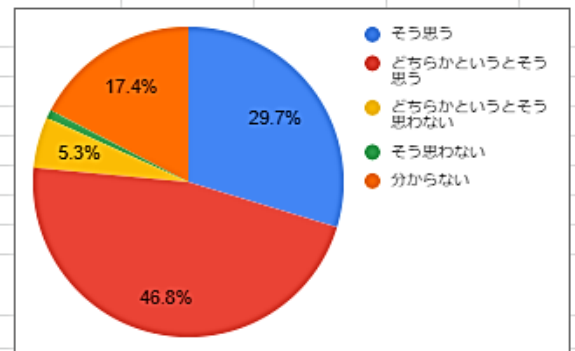
① 学校は、授業を大切にし、子供の学ぶ意欲を高めていますか

	そう思う	どちらかという うとそう思う	どちらかとい うとそう思わ ない	そう思わない	分からない
1年	43.2%	47.7%	0.0%	0.0%	9.1%
2年	27.4%	48.4%	12.9%	1.6%	9.7%
3年	45.1%	39.2%	7.8%	0.0%	7.8%
4年	36.5%	46.0%	7.9%	1.6%	7.9%
5年	44.6%	39.3%	1.8%	0.0%	14.3%
6年	24.1%	59.3%	7.4%	0.0%	9.3%
もみじ	72.7%	27.3%	0.0%	0.0%	0.0%
	そう思う	どちらかとい うとそう思う	どちらかとい うとそう思わ ない	そう思わない	分からない
全校	37.5%	46.0%	6.5%	0.6%	9.4%



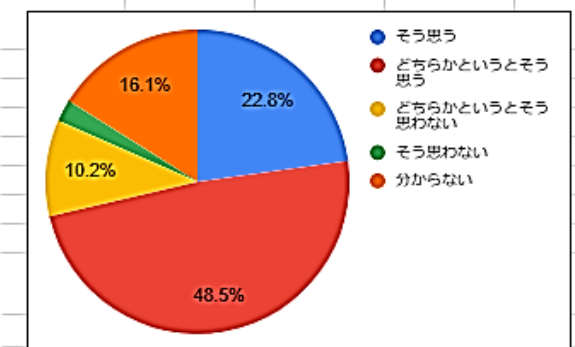
② 学校は、基礎力・活用力を高める「めあてと振り返り」を大切にしていますか

	そう思う	どちらかとい うとそう思う	どちらかとい うとそう思わ ない	そう思わない	分からない
1年	38.6%	47.7%	0.0%	2.3%	11.4%
2年	22.6%	51.6%	6.5%	1.6%	17.7%
3年	28.8%	46.2%	9.6%	0.0%	15.4%
4年	38.7%	33.9%	8.1%	1.6%	17.7%
5年	29.1%	47.3%	3.6%	0.0%	20.0%
6年	18.5%	57.4%	3.7%	0.0%	20.4%
もみじ	45.5%	36.4%	0.0%	0.0%	18.2%
	そう思う	どちらかとい うとそう思う	どちらかとい うとそう思わ ない	そう思わない	分からない
全校	29.7%	46.8%	5.3%	0.9%	17.4%



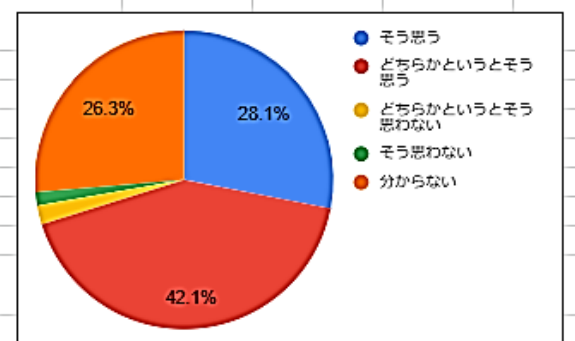
③ 学校は、学ぶ意欲を高める家庭学習の推進をしていますか。

	そう思う	どちらかとい うとそう思う	どちらかとい うとそう思わ ない	そう思わない	分からない
1年	29.5%	59.1%	2.3%	0.0%	9.1%
2年	16.1%	48.4%	16.1%	0.0%	19.4%
3年	25.0%	46.2%	17.3%	0.0%	11.5%
4年	27.0%	39.7%	11.1%	4.8%	17.5%
5年	16.1%	42.9%	8.9%	5.4%	26.8%
6年	20.4%	59.3%	5.6%	3.7%	11.1%
もみじ	45.5%	45.5%	0.0%	0.0%	9.1%
	そう思う	どちらかとい うとそう思う	どちらかとい うとそう思わ ない	そう思わない	分からない
全校	22.8%	48.5%	10.2%	2.3%	16.1%



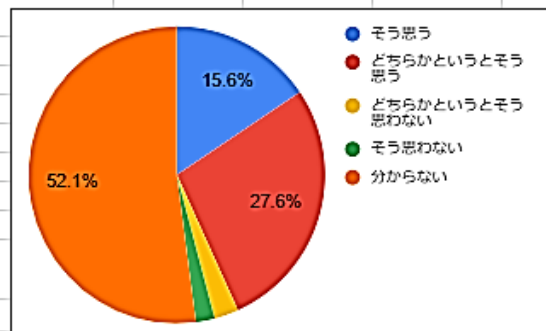
④ 学校は、教科担任制等を活用し、個に応じた指導を行っていますか。

	そう思う	どちらかとい うとそう思う	どちらかとい うとそう思わ ない	そう思わない	分からない
1年	25.0%	45.5%	0.0%	0.0%	29.5%
2年	8.1%	29.0%	4.8%	4.8%	53.2%
3年	30.8%	51.9%	0.0%	1.9%	15.4%
4年	36.5%	33.3%	3.2%	0.0%	27.0%
5年	35.7%	48.2%	1.8%	0.0%	14.3%
6年	29.6%	51.9%	1.9%	1.9%	14.8%
もみじ	45.5%	27.3%	0.0%	0.0%	27.3%
	そう思う	どちらかとい うとそう思う	どちらかとい うとそう思わ ない	そう思わない	分からない
全校	28.1%	42.1%	2.0%	1.5%	26.3%



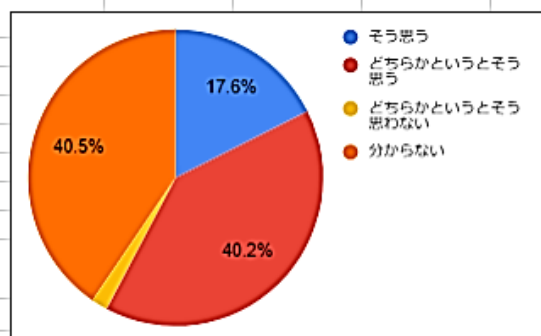
⑤ 学校は、特別支援学級との交流学习を行っていますか。

	そう思う	どちらかという うとそう思う	どちらかとい うとそう思わ ない	そう思わない	分からない
1年	15.9%	25.0%	2.3%	2.3%	54.5%
2年	8.2%	16.4%	4.9%	4.9%	65.6%
3年	13.5%	40.4%	0.0%	3.8%	42.3%
4年	19.0%	22.2%	6.3%	1.6%	50.8%
5年	10.7%	26.8%	1.8%	0.0%	60.7%
6年	20.8%	35.8%	0.0%	0.0%	43.4%
もみじ	45.5%	36.4%	0.0%	0.0%	18.2%
	そう思う	どちらかとい うとそう思う	どちらかとい うとそう思わ ない	そう思わない	分からない
全校	15.6%	27.6%	2.6%	2.1%	52.1%



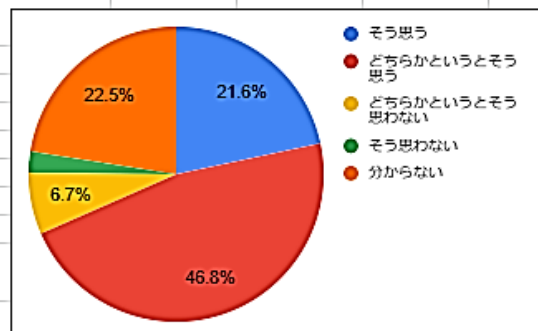
⑥ 学校は、「特別の教科 道徳」の指導を大切にしていますか。

	そう思う	どちらかとい うとそう思う	どちらかとい うとそう思わ ない	そう思わない	分からない
1年	29.5%	31.8%	0.0%	0.0%	38.6%
2年	4.8%	40.3%	3.2%	0.0%	51.6%
3年	15.4%	50.0%	1.9%	0.0%	32.7%
4年	27.0%	34.9%	3.2%	0.0%	34.9%
5年	16.1%	33.9%	0.0%	0.0%	50.0%
6年	13.2%	52.8%	1.9%	0.0%	32.1%
もみじ	27.3%	27.3%	0.0%	0.0%	45.5%
	そう思う	どちらかとい うとそう思う	どちらかとい うとそう思わ ない	そう思わない	分からない
全校	17.6%	40.2%	1.8%	0.0%	40.5%



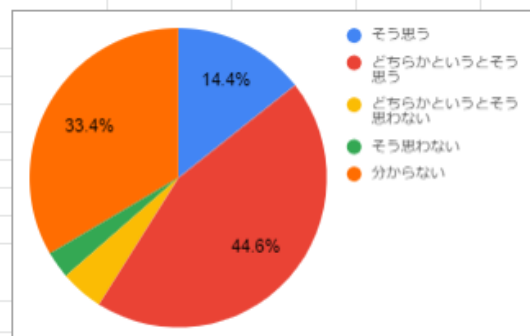
⑦ 学校は、豊かな読書活動を推進していますか。

	そう思う	どちらかとい うとそう思う	どちらかとい うとそう思わ ない	そう思わない	分からない
1年	27.3%	52.3%	2.3%	2.3%	15.9%
2年	19.4%	48.4%	4.8%	0.0%	27.4%
3年	17.3%	51.9%	5.8%	3.8%	21.2%
4年	28.6%	39.7%	11.1%	1.6%	19.0%
5年	17.9%	44.6%	7.1%	3.6%	26.8%
6年	22.2%	42.6%	7.4%	3.7%	24.1%
もみじ	9.1%	63.6%	9.1%	0.0%	18.2%
	そう思う	どちらかとい うとそう思う	どちらかとい うとそう思わ ない	そう思わない	分からない
全校	21.6%	46.8%	6.7%	2.3%	22.5%

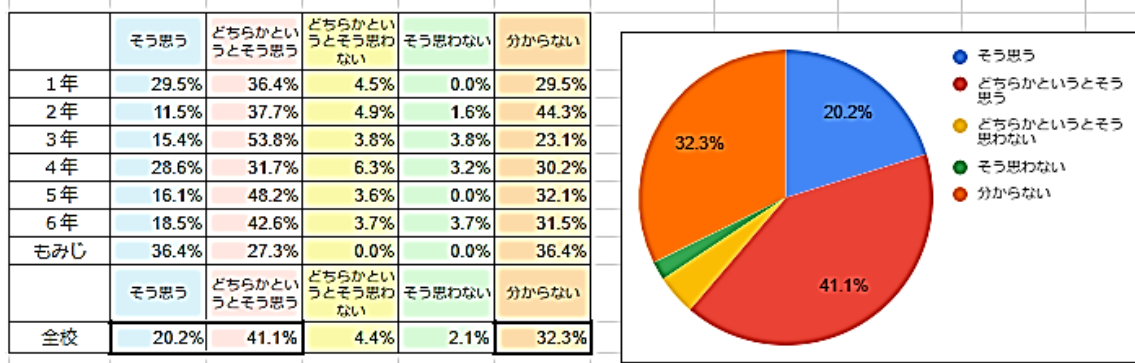


⑧ 学校は、夢と志を育む教育を行っていますか。

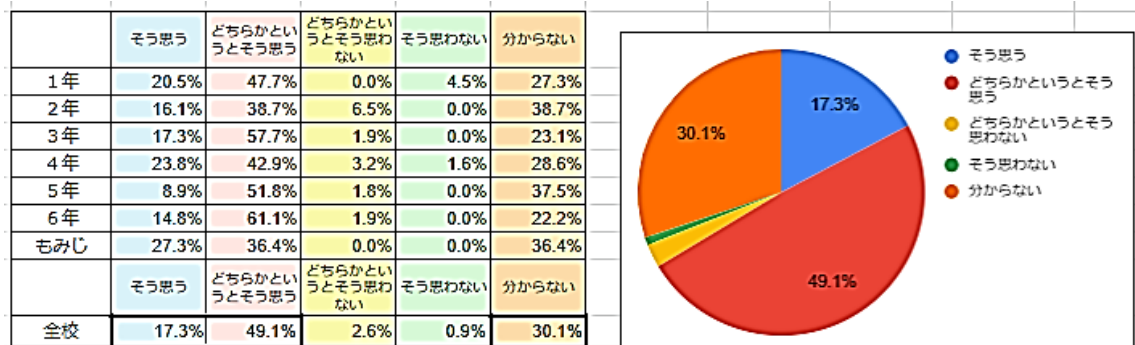
	そう思う	どちらかとい うとそう思う	どちらかとい うとそう思わ ない	そう思わない	分からない
1年	20.5%	50.0%	0.0%	4.5%	25.0%
2年	6.5%	35.5%	3.2%	3.2%	51.6%
3年	17.3%	46.2%	3.8%	1.9%	30.8%
4年	17.5%	38.1%	9.5%	4.8%	30.2%
5年	10.9%	45.5%	3.6%	1.8%	38.2%
6年	14.8%	53.7%	7.4%	1.9%	22.2%
もみじ	18.2%	54.5%	0.0%	0.0%	27.3%
	そう思う	どちらかとい うとそう思う	どちらかとい うとそう思わ ない	そう思わない	分からない
全校	14.4%	44.6%	4.7%	2.9%	33.4%



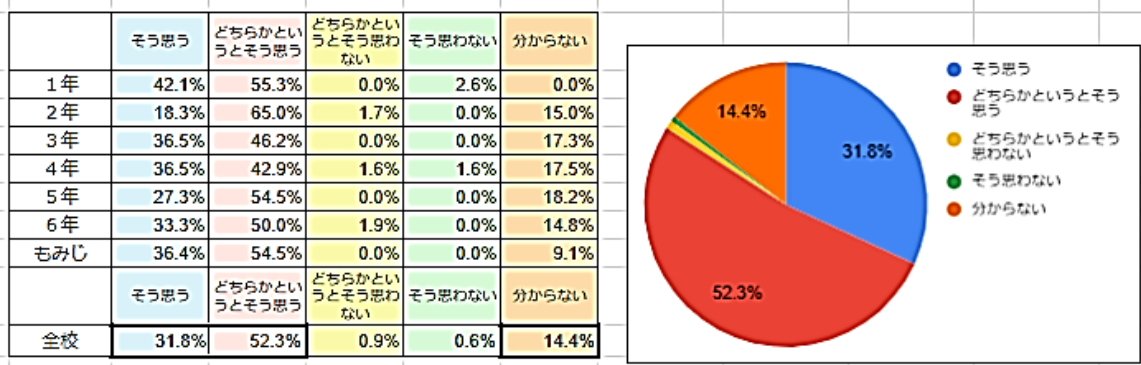
⑨ 学校は、発達段階に応じた食育を行っていますか。



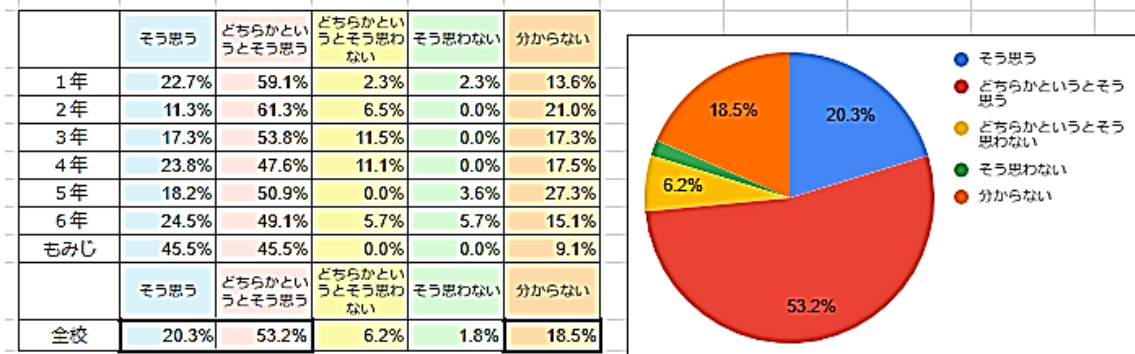
⑩ 学校は、発達段階に応じたメディアコントロールやICTモラル教育を行っていますか。



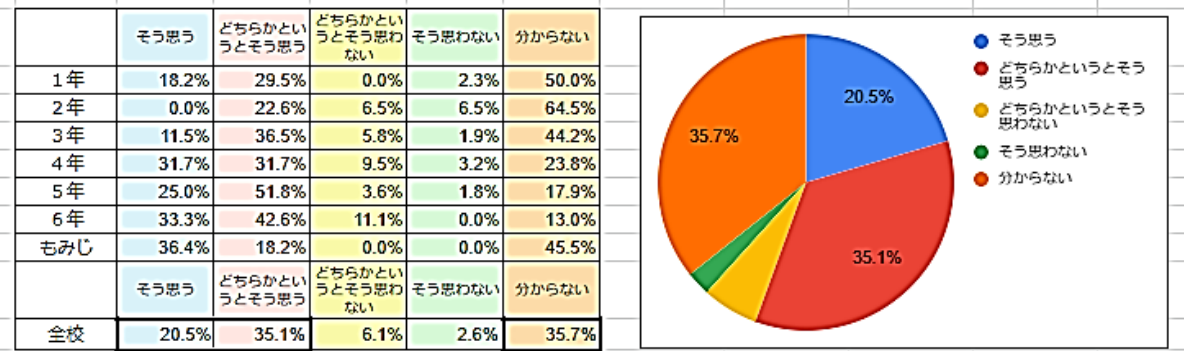
⑪ 学校は、発達段階に応じた安全・防災教育を行っていますか。



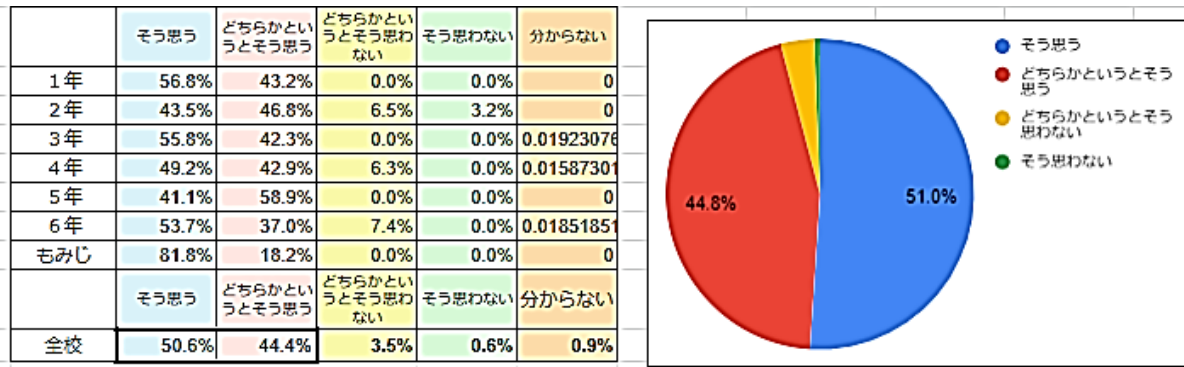
⑫ 学校は、発達段階に応じた家庭学習を推進していますか。



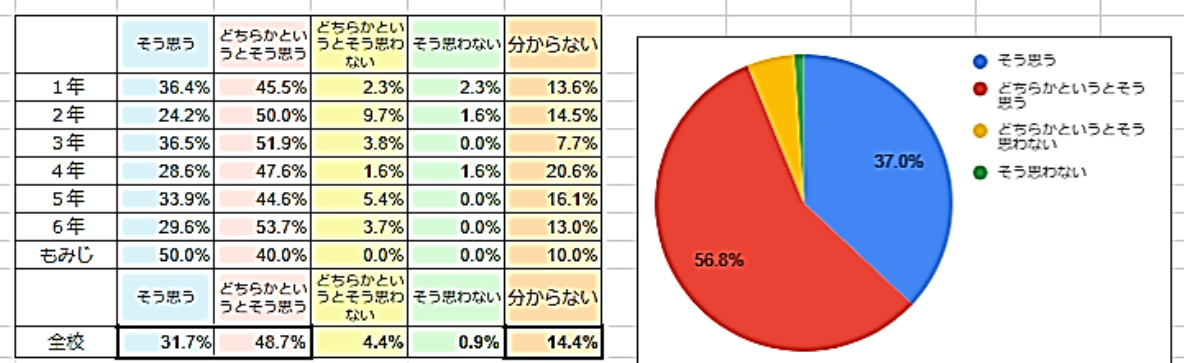
⑬ 学校は、興味・関心・意欲・創造性を生かせるクラブ活動・委員会活動を行っていますか。



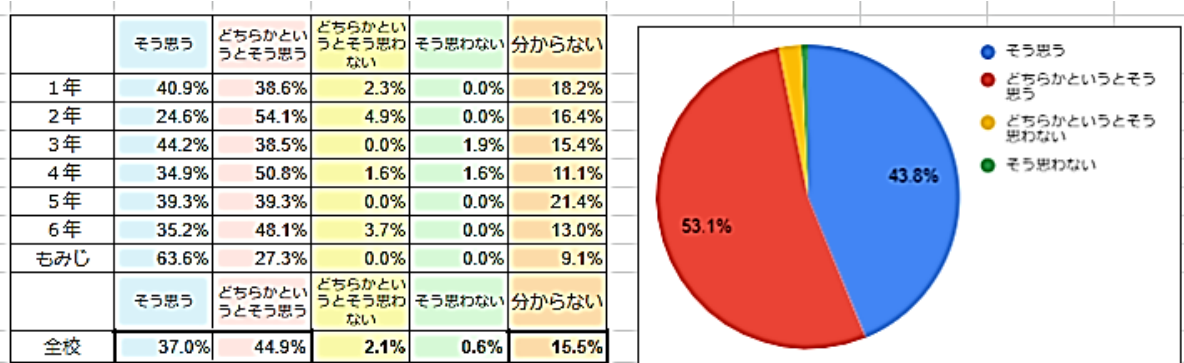
⑭ 学校は、お便りやホームページ等で学校や児童の様子を伝えていますか。



⑮ 学校は、保護者や地域からの情報や相談事に適切に対応していますか。



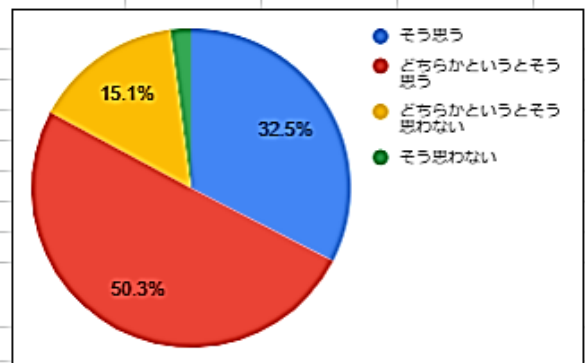
⑯ 学校は、児童が安全な学校生活を送れるように校舎内外の施設整備をしていますか



Ⅲ 家庭での学習・生活について

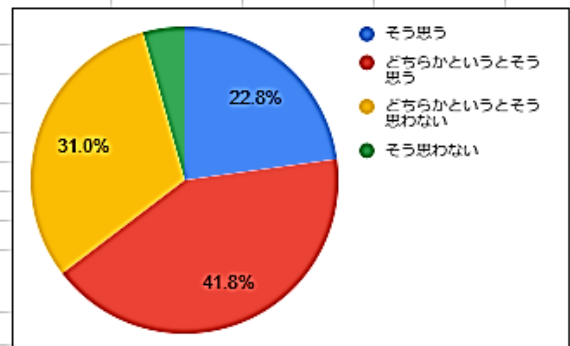
① お子さんは、学校の学習に意欲的に取り組んでいますか。

	そう思う	どちらかという うとそう思う	どちらかとい うとそう思わ ない	そう思わない	分からない
1年	43.2%	45.5%	11.4%	0.0%	0.0%
2年	25.8%	50.0%	17.7%	4.8%	1.6%
3年	34.6%	53.8%	11.5%	0.0%	0.0%
4年	22.2%	57.1%	15.9%	3.2%	1.6%
5年	32.1%	48.2%	16.1%	1.8%	1.8%
6年	37.0%	44.4%	16.7%	1.9%	0.0%
もみじ	45.5%	36.4%	9.1%	0.0%	9.1%
	そう思う	どちらかとい うとそう思う	どちらかとい うとそう思わ ない	そう思わない	分からない
全校	32.2%	49.7%	14.9%	2.0%	1.2%



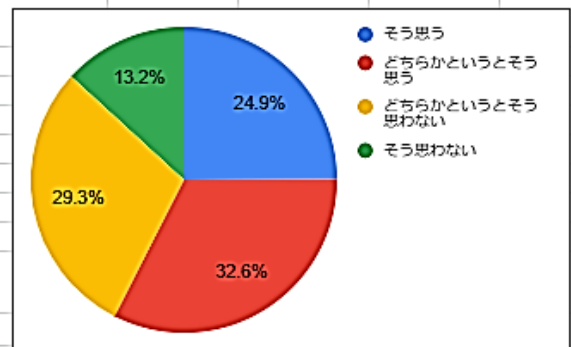
② お子さんは、家庭での学習に意欲的に取り組んでいますか。

	そう思う	どちらかとい うとそう思う	どちらかとい うとそう思わ ない	そう思わない
1年	29.5%	47.7%	22.7%	0.0%
2年	19.4%	38.7%	35.5%	6.5%
3年	17.3%	36.5%	44.2%	1.9%
4年	17.5%	47.6%	28.6%	6.3%
5年	17.9%	42.9%	33.9%	5.4%
6年	37.0%	38.9%	18.5%	5.6%
もみじ	27.3%	36.4%	36.4%	0.0%
	そう思う	どちらかとい うとそう思う	どちらかとい うとそう思わ ない	そう思わない
全校	22.8%	41.8%	31.0%	4.4%



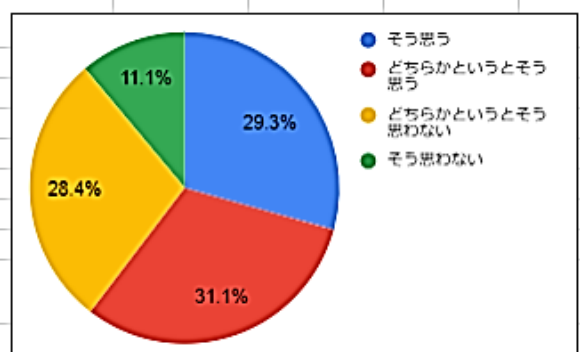
③ お子さんは、「学年×10分」以上の家庭学習の習慣が付いていますか

	そう思う	どちらかとい うとそう思う	どちらかとい うとそう思わ ない	そう思わない
1年	44.2%	41.9%	11.6%	2.3%
2年	22.6%	41.9%	27.4%	8.1%
3年	17.3%	30.8%	40.4%	11.5%
4年	25.4%	33.3%	27.0%	14.3%
5年	12.5%	26.8%	37.5%	23.2%
6年	33.3%	20.4%	31.5%	14.8%
もみじ	18.2%	36.4%	18.2%	27.3%
	そう思う	どちらかとい うとそう思う	どちらかとい うとそう思わ ない	そう思わない
全校	24.9%	32.6%	29.3%	13.2%



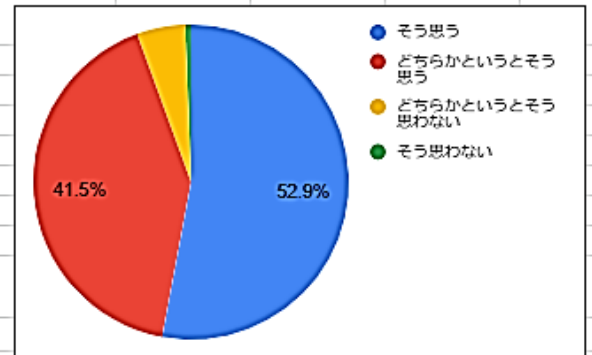
④ お子さんは、読書に親しむ態度が身に付いていますか

	そう思う	どちらかとい うとそう思う	どちらかとい うとそう思わ ない	そう思わない
1年	18.6%	48.8%	23.3%	9.3%
2年	35.5%	27.4%	22.6%	14.5%
3年	25.0%	38.5%	21.2%	15.4%
4年	30.2%	30.2%	31.7%	7.9%
5年	28.6%	23.2%	35.7%	12.5%
6年	37.0%	22.2%	31.5%	9.3%
もみじ	18.2%	36.4%	45.5%	0.0%
	そう思う	どちらかとい うとそう思う	どちらかとい うとそう思わ ない	そう思わない
全校	29.3%	31.1%	28.4%	11.1%



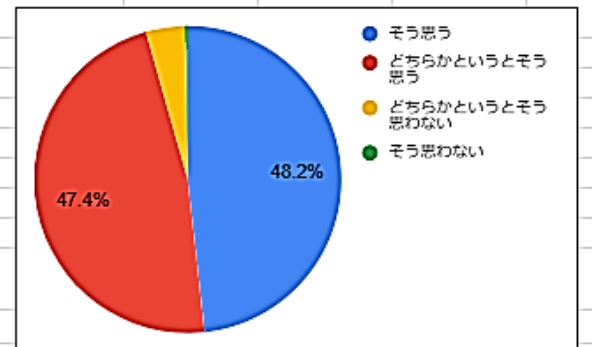
⑤ お子さんは、生き生きと学校生活を送っていますか

	そう思う	どちらかという うとそう思う	どちらかとい うとそう思わ ない	そう思わない
1年	65.9%	27.3%	4.5%	2.3%
2年	38.7%	54.8%	6.5%	0.0%
3年	75.0%	25.0%	0.0%	0.0%
4年	52.4%	39.7%	7.9%	0.0%
5年	44.6%	50.0%	5.4%	0.0%
6年	46.3%	48.1%	5.6%	0.0%
もみじ	54.5%	36.4%	0.0%	9.1%
	そう思う	どちらかとい うとそう思う	どちらかとい うとそう思わ ない	そう思わない
全校	52.9%	41.5%	5.0%	0.6%



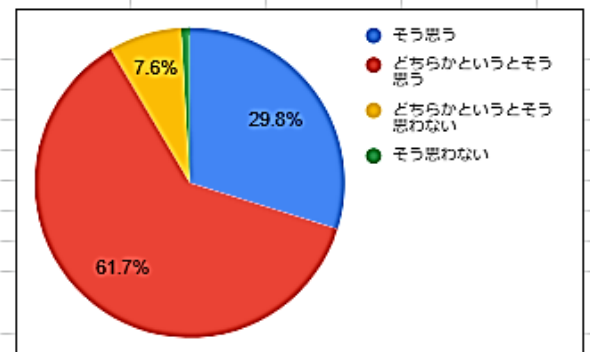
⑥ お子さんは、学校や社会の決まりを守って生活していますか

	そう思う	どちらかとい うとそう思う	どちらかとい うとそう思わ ない	そう思わない
1年	52.3%	45.5%	2.3%	0.0%
2年	35.5%	54.8%	8.1%	1.6%
3年	57.7%	40.4%	1.9%	0.0%
4年	52.4%	44.4%	3.2%	0.0%
5年	46.4%	51.8%	1.8%	0.0%
6年	51.9%	46.3%	1.9%	0.0%
もみじ	27.3%	45.5%	27.3%	0.0%
	そう思う	どちらかとい うとそう思う	どちらかとい うとそう思わ ない	そう思わない
全校	48.2%	47.4%	4.1%	0.3%



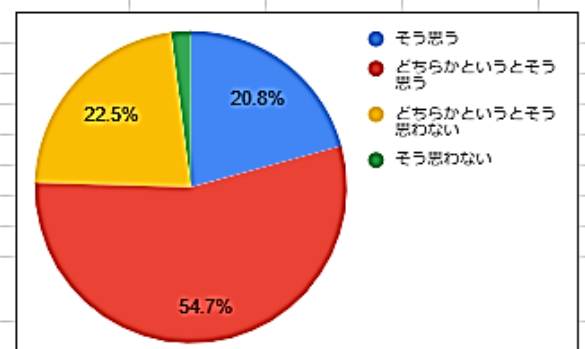
⑦ お子さんは、感謝の気持ちをもって生活していますか

	そう思う	どちらかとい うとそう思う	どちらかとい うとそう思わ ない	そう思わない
1年	38.6%	54.5%	6.8%	0.0%
2年	24.2%	66.1%	8.1%	1.6%
3年	36.5%	57.7%	5.8%	0.0%
4年	30.2%	60.3%	9.5%	0.0%
5年	23.2%	73.2%	1.8%	1.8%
6年	29.6%	57.4%	11.1%	1.9%
もみじ	27.3%	54.5%	18.2%	0.0%
	そう思う	どちらかとい うとそう思う	どちらかとい うとそう思わ ない	そう思わない
全校	29.8%	61.7%	7.6%	0.9%



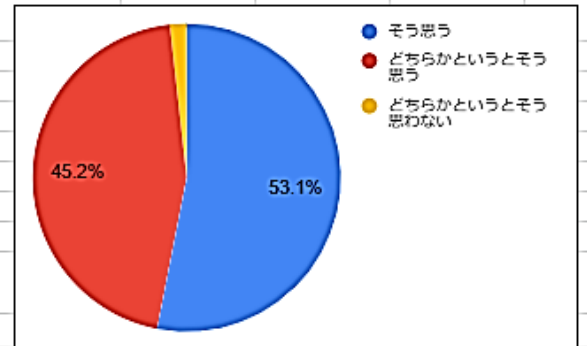
⑧ お子さんは、言葉遣いに気を付けながら生活していますか

	そう思う	どちらかとい うとそう思う	どちらかとい うとそう思わ ない	そう思わない
1年	11.4%	68.2%	18.2%	2.3%
2年	17.7%	54.8%	27.4%	0.0%
3年	19.2%	57.7%	19.2%	3.8%
4年	23.8%	49.2%	22.2%	4.8%
5年	21.4%	57.1%	19.6%	1.8%
6年	29.6%	44.4%	25.9%	0.0%
もみじ	18.2%	54.5%	27.3%	0.0%
	そう思う	どちらかとい うとそう思う	どちらかとい うとそう思わ ない	そう思わない
全校	20.8%	54.7%	22.5%	2.0%



⑨ お子さんは、友達と仲良く生活していますか

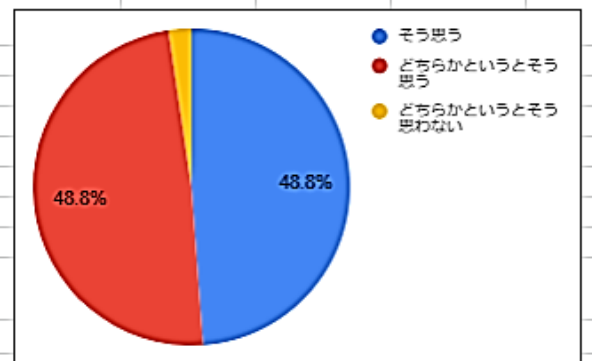
	そう思う	どちらかという うとそう思う	どちらかとい うとそう思わ ない	そう思わない
1年	61.4%	36.4%	2.3%	0.0%
2年	41.0%	54.1%	4.9%	0.0%
3年	67.3%	32.7%	0.0%	0.0%
4年	47.6%	52.4%	0.0%	0.0%
5年	51.8%	44.6%	3.6%	0.0%
6年	57.4%	42.6%	0.0%	0.0%
もみじ	36.4%	63.6%	0.0%	0.0%
	そう思う	どちらかとい うとそう思う	どちらかとい うとそう思わ ない	そう思わない
全校	53.1%	45.2%	1.8%	0.0%



VI 御家庭でのお子さんとの関わりについて

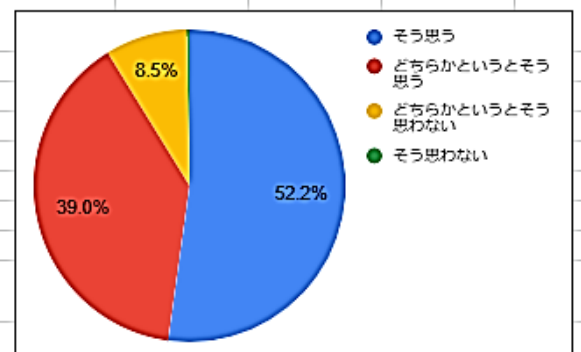
① 御家庭では、学校・学級便りや通信票を御覧になり、お子さんの努力を認め励ましていますか

	そう思う	どちらかとい うとそう思う	どちらかとい うとそう思わ ない	そう思わない
1年	61.4%	38.6%	0.0%	0.0%
2年	48.4%	48.4%	3.2%	0.0%
3年	53.8%	42.3%	3.8%	0.0%
4年	38.1%	58.7%	3.2%	0.0%
5年	55.4%	42.9%	1.8%	0.0%
6年	38.9%	59.3%	1.9%	0.0%
もみじ	54.5%	45.5%	0.0%	0.0%
	そう思う	どちらかとい うとそう思う	どちらかとい うとそう思わ ない	そう思わない
全校	48.8%	48.8%	2.3%	0.0%



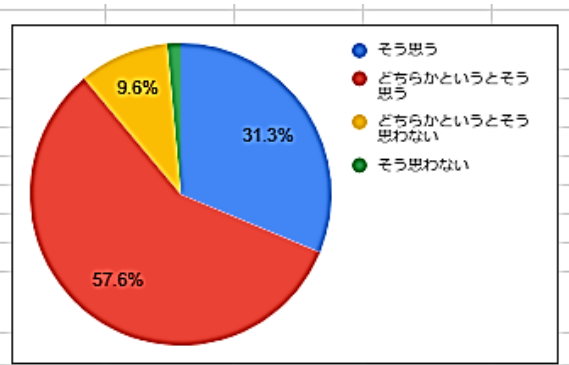
① 御家庭では、「はやね・はやおき・あさごはん」など生活習慣の維持に努めていますか

	そう思う	どちらかとい うとそう思う	どちらかとい うとそう思わ ない	そう思わない
1年	69.8%	27.9%	2.3%	0.0%
2年	50.0%	43.5%	6.5%	0.0%
3年	57.7%	36.5%	5.8%	0.0%
4年	46.0%	42.9%	11.1%	0.0%
5年	46.4%	42.9%	10.7%	0.0%
6年	48.1%	37.0%	14.8%	0.0%
もみじ	54.5%	36.4%	0.0%	9.1%
	そう思う	どちらかとい うとそう思う	どちらかとい うとそう思わ ない	そう思わない
全校	52.2%	39.0%	8.5%	0.3%



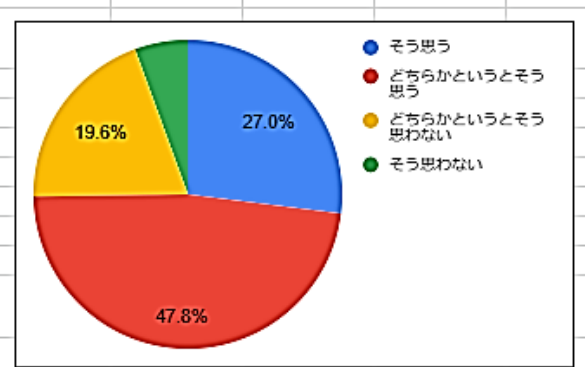
③ 御家庭では、お子さんの学校での交流関係や生活についてよく知っていますか

	そう思う	どちらかという うとそう思う	どちらかとい うとそう思わ ない	そう思わない
1年	36.4%	59.1%	2.3%	2.3%
2年	24.2%	61.3%	12.9%	1.6%
3年	36.5%	50.0%	9.6%	3.8%
4年	22.2%	71.4%	6.3%	0.0%
5年	32.1%	51.8%	14.3%	1.8%
6年	42.6%	50.0%	7.4%	0.0%
もみじ	18.2%	54.5%	27.3%	0.0%
	そう思う	どちらかとい うとそう思う	どちらかとい うとそう思わ ない	そう思わない
全校	31.3%	57.6%	9.6%	1.5%



④ 御家庭では、テレビを見る時間やゲームをする時間、タブレットを使用する時間を決め、お子さんに守らせていますか

	そう思う	どちらかとい うとそう思う	どちらかとい うとそう思わ ない	そう思わない
1年	37.2%	51.2%	7.0%	4.7%
2年	21.0%	53.2%	21.0%	4.8%
3年	42.3%	38.5%	15.4%	3.8%
4年	25.4%	49.2%	22.2%	3.2%
5年	17.9%	50.0%	23.2%	8.9%
6年	20.4%	44.4%	27.8%	7.4%
もみじ	36.4%	45.5%	9.1%	9.1%
	そう思う	どちらかとい うとそう思う	どちらかとい うとそう思わ ない	そう思わない
全校	27.0%	47.8%	19.6%	5.6%



⑤ 御家庭では、家庭学習の手引き等を活用し、お子さんの家庭学習のサポートをしていますか

	そう思う	どちらかとい うとそう思う	どちらかとい うとそう思わ ない	そう思わない
1年	15.9%	61.4%	22.7%	0.0%
2年	12.9%	58.1%	24.2%	4.8%
3年	21.6%	47.1%	31.4%	0.0%
4年	17.5%	58.7%	22.2%	1.6%
5年	16.1%	39.3%	35.7%	8.9%
6年	13.0%	51.9%	29.6%	5.6%
もみじ	9.1%	81.8%	9.1%	0.0%
	そう思う	どちらかとい うとそう思う	どちらかとい うとそう思わ ない	そう思わない
全校	15.8%	53.7%	27.0%	3.5%

